

PETROS SU1066



DESCRIPCIÓN

Sudadera con cuello estilo chimenea, cordón ajustable y bolsillo canguro. Punto canalé con elastano 1x1 en puños y cintura.

COMPOSICIÓN

65% poliéster / 35% algodón, felpa perchada, 290 g/m².

OBSERVACIONES

- *Color gris vigoré 58: 55% algodón / 40% poliéster / 5% viscosa.
- *Etiqueta removible.
- *Felpa perchada.
- *Tratamiento antipilling.

TALLAS

Adultos: M · L · XL · XXL / Niños:

ESQUEMA



CANTIDADES

Adultos

Caja	Pack
25 ud.	1 ud.



COLORES

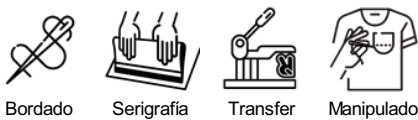


TALLAS

Adultos	M	L	XL	XXL
ANCHO (A)	56cm	59cm	62cm	65cm
ALTO (B)	67cm	70cm	73cm	76cm

*[Medidas desde el contorno 1cm por debajo de las mangas / Medidas desde el punto más alto del hombro hasta el final de la prenda]

REPROCESOS DISPONIBLES




Bordado

Serigrafía


Transfer

Manipulado


PRODUCTOS RELACIONADOS



LAURUS CA6558



LAURUS WOMAN CA6645



URBAN SU1067



URBAN WOMAN SU1068